

FMI 除菌洗淨剤(商品 1kg とサンプル付属品 90g)



本製品をお使いになる前に

安全上のご注意

ご使用になる前に、この「安全上のご注意」をよくお読みのうえ正しくお使いください。
ここに示した注意事項は、安全に関する重大な内容を記載していますので必ず守ってください。




表示と意味は次のようになっています。

【注意喚起シンボルとシグナルの表示の例】









 警告	誤った取り扱いをすると、人が死亡または重傷を負う可能性が想定される内容を示します。
 注意	誤った取り扱いをすると、人が傷害を負ったり、物的損害※の発生が想定される内容を示します。

※物的損害とは、家屋・家財および家畜・ペットにかかわる拡大損害を示します。

【図記号の例】

 感電注意	△は、注意（警告を含む）を示します。 具体的な注意内容は、△の中や近くに絵や文章で示します。 左図の場合は「感電注意」を示します。
 接触禁止	⊘は、禁止（してはいけないこと）を示します。 具体的な禁止内容は、⊘の中や近くに絵や文章で示します。 左図の場合は「直接手を触れないこと」を示します。
 プラグを抜く	●は、行動の命令（強制）を示します。 具体的な禁止内容は、●の中や近くに絵や文章で示します。 左図の場合は「差し込みプラグをコンセントから抜く」を示します。

⚠️ 注意

 保護	使用時は、保護メガネおよび炊事用ゴム手袋を使用すること 健康障害の原因になります。
 使用方法	用途以外に使用しないこと
 まぜるな	他の洗剤との併用は避けること 除菌効果が落ち、健康障害の原因になります。
 挿入禁止	容器に水・異物が入らないようにすること 洗剤が固着し、除菌効果が落ちます。健康障害の原因になります。
 保管	子供の手の届かないところに保管すること 誤って食べると、健康障害の原因になります。
 保管	保管時はキャップをしっかり締め、冷暗所に保管すること 除菌効果が落ち、健康障害の原因になります。
 すすぎ	使用後は洗剤成分を十分に洗い流すこと 健康障害の原因になります。
 定量希釈	標準使用濃度より低濃度(薄い)で使用しないこと 除菌効果が落ち、健康障害の原因になります。

洗浄剤使用方法

洗浄準備

各部品を水または温水を使用して食材の残りを洗い流してください。

洗浄手順

コンテナまたはシンクに所定量の水に見合った量の洗浄剤を入れてください。

使用量の目安はお湯(40℃)10L に対し 20g(希釈率 0.2%)です。

商品 1kg には計量スプーンが付属しています。

計量スプーンすりきり一杯の洗浄剤は約 40g です。

目盛りは上から 30g、20g、10g となっています。

サンプルで付属している除菌洗浄剤には計量スプーンは付属されておきませんので容器蓋をご使用ください。

容器の蓋すりきり一杯の洗浄剤は約 30g です。

洗浄する容器に希釈した洗浄剤を 500mL 入れて約 15 秒攪拌してください。

PJ-1 / PJ-2 の場合：ご使用の機械に付属しています取扱説明書のとおり洗浄、清掃を行ってください。

希釈率は変わりません。お湯(40℃) 0.9L に対し 2g (希釈率 0.2%)です。

食材の残りが落ちにくい場合は、攪拌時間を長くしてください。

PJ-1 / PJ-2 の場合は 2 回目の攪拌してください。

攪拌が終わりましたら各部品を取外してください。

容器、取外した部品を希釈した洗浄剤のコンテナ、シンクなどに 15 分以上漬置きしてください。

落ちにくい食材の残りは、洗浄ブラシなどを使用してきれいに取り除いてください。

すすぎ

容器、取外した部品を洗浄剤が残らないように流水で十分すすぎ洗いをしてください。

乾燥

すすぎ洗いが終わりましたら容器、取外した部品を除菌済みの清潔な布などで水分を拭き取って乾燥させてください。

除菌

乾燥した各部に、アルコール製剤などをスプレーしてそのまま乾燥してください。